

OTAKE

AGRICULTURAL MACHINERY CO.,LTD.
<https://www.otake-ss.co.jp>

F 粳すり機 series

FC2R / FS20R / FSE28R



FC2R

美味しさの決め手はなんとと言っても新鮮さ。「すりたて米」の馨沢が味わえます。

テンペラ粳すり機 **ミニダック**

家庭用100V電源で使えるコンパクトタイプ

粳すり機

検査・今すり・小規模向

Fseries

粳すり機 検査・今ざり・小規模向
 仕様・機体寸法図

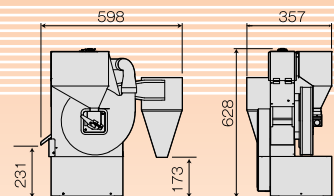


FC2R

検査用

生粳一握りでも
 粳すり可能！
 検査用にもどうぞ！

1~2
俵/時



型 式	FC2R
全長×全幅×全高 (mm)	598×357×628
重 量 (kg)	23
ホッパー容量 (kg)	3.5
主軸回転数 (rpm)	3,200~3,900(標準回転数3,500)
標準作業能率 (kg/h)	60~120(1~2俵)
使用モーター	100V/250W

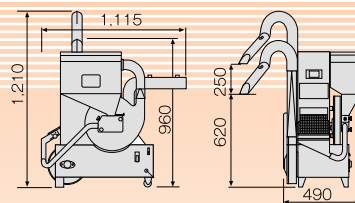
オプション:補助ホッパー(使用時のホッパー容量10kg)

FS20R

今ざり用

ライスセンター・
 カントリーエレベータ
 での受入検査にも最適。

3~4
俵/時



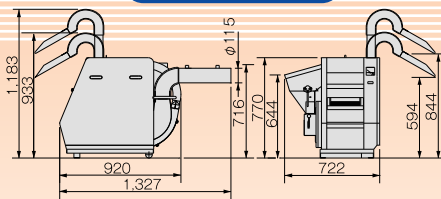
型 式	FS20R-SM
全長×全幅×全高 (mm)	1,115×490×960
重 量 (kg)	54
ホッパー容量 (kg)	14
主軸回転数 (rpm)	2,300~2,800(標準回転数2,600)
標準作業能率 (kg/h)	180~240(3~4俵)
使用モーター	100V/500W

オプション:補助ホッパー(使用時のホッパー容量30kg)

FSE28R

飯米用粳すり機

3~5
俵/時



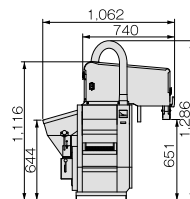
型 式	FSE28R-SM
全長×全幅×全高 (mm)	920×722×933
重 量 (kg)	73
主軸回転数 (rpm)	2,500~2,800(標準回転数2,700)
標準作業能率 (kg/h)	180~300(3~5俵)
使用モーター	100V/750W

オプション:専用グレイダーEG

FSE28R専用 グレイダー

<セット例>

インペラもみすり機に
回転選機能をプラス!



型 式	EG-S	EG-M	EG-L
網 目 (mm)	1.75	1.80	1.85
直径×長さ (mm)	φ180×450		
使用モーター	単相100V/15W		

※グレイダーの網目をR(1.70)W(1.90)にご指定の場合は別途費用がかかります。(受注生産)

※本機外観、仕様は改良のため予告なく変更することがあります。

お求め、ご相談は…



明日からの農業を考える

株式会社 **大竹製作所**

本社・中部拠点 〒490-1145 愛知県海部郡大治町大字中島字郷中265
 TEL 052(444)2525 FAX 052(443)0348

東北拠点 〒999-7126 山形県鶴岡市鼠ヶ関字橋掛239-2
 TEL 0235(44)2816 FAX 0235(44)3514

中国拠点 〒739-1752 広島県広島市安佐北区上深川町818-1



Aichi Quality
認定番号148



202502Y4.5D