

OTAKE

AGRICULTURAL MACHINERY CO.,LTD.

FC2R
FS20R
FSE28R

F 粳すり機

series

テンペラ粳すり機 **三ノダ**®

美味しさの決め手はなんと言っても新鮮さ。「すりたて米」の贅沢が味わえます。



FC2R

家庭用100V電源で使えるコンパクトタイプ

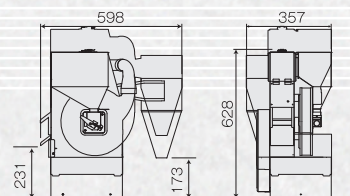
<https://www.otake-ss.co.jp>

検査
今ずり
小規模向

FC2R

検査用

生粉一握りでも
粉すり可能！
検査用にもどうぞ！



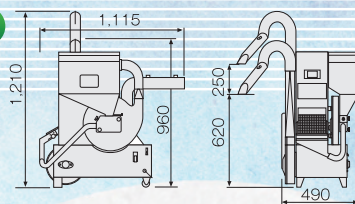
型 式	FC2R
全長×全幅×全高 (mm)	598×357×628
重 量 (kg)	23
ホ ッ パ 容 量 (kg)	3.5
主 軸 回 転 数 (r.p.m)	3,200~3,900(標準回転数3,500)
標準作業能率 (kg/h)	60~120(1~2俵)
使用モーター	100V/250W

オプション:補助ホッパ(使用時のホッパ容量10kg)

FS20R

今ずり用

ライスセンター・
カントリーエレベータ
での受入検査にも最適。

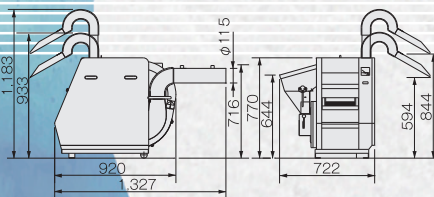


型 式	FS20R-SM
全長×全幅×全高 (mm)	1,115×490×960
重 量 (kg)	54
ホ ッ パ 容 量 (kg)	14
主 軸 回 転 数 (r.p.m)	2,300~2,800(標準回転数2,650)
標準作業能率 (kg/h)	180~240(3~4俵)
使用モーター	100V/500W

オプション:補助ホッパ(使用時のホッパ容量30kg)

FSE28R

飯米用粉すり機



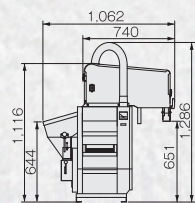
型 式	FSE28R-SM
全長×全幅×全高 (mm)	920×722×933
重 量 (kg)	73
主 軸 回 転 数 (r.p.m)	2,500~2,800(標準回転数2,700)
標準作業能率 (kg/h)	180~300(3~5俵)
使用モーター	100V/750W

オプション:専用グレイダー-EG

FSE28R専用 T.L.T.™



〈セット例〉



インペラもみすり機に
回転米選機能をプラス！

型 式	EG-S	EG-M	EG-L
網 目 (mm)	1.75	1.80	1.85
直径×長さ (mm)	φ180×450		
使用モーター	単相100V/15W		

※本機外観、仕様は改良のため予告なく変更することがあります。

お求め、ご相談は…



明日からの農業を考える

株式会社 **大竹製作所**

本社中部拠点 〒490-1145 愛知県海部郡大治町大字中島字郷中265
TEL 052(444)2525 FAX 052(443)0348

東北拠点 〒999-7126 山形県鶴岡市鼠ヶ関字橋掛239-2
TEL 0235(44)2816 FAX 0235(44)3514

中国拠点 〒739-1752 広島県広島市安佐北区上深川町818-1



Aichi
Quality
認定番号148



大豆油
SOY OIL
絶対にやさしい植物性
大豆油インキを使用。



絶対にやさしい植物性を使用。
202402Y45D